DRW_OUTTIME

WBT1

H60Pタイプ　H60Qタイプ

Y1

P-1A　M　M　バルコニー　P-1A　M　M　P-1B

375　1210　1585

85　115

西面

14F　10F　5F　2F　▼GL

X1 X2 X3 X4 X5 X6 X7 X8 X9 X10 X11 X12 X13 X14 X15 X16 X17 X18 X19

WBT 1

500 500 | 1000 | 1250 | 1250 | 1250 | 1250 | 500 500 | 1000 | 1250 | 1250 | 1250 | 1250 | 500 500 | 1000　← 支柱割付寸法

990 | 1240 | 1240 | 1240 | 1240 | 990 | 1240 | 1240 | 1240 | 1240 | 1007　← ガラスフレーム割付寸法

10 | 10 | 10 | 10 | 10 | 10 | 10 | 10 | 10 | 1.5

6000　6000

12000

X5　X6　X7

平面図

W=1007　503.5　503.5　400 400

115　245　1715　1035　H=1100　65　50　245　115

FRP-6　1644.88 (1.38+40×40+43.5)　21

2349.78 (26.28+40×57+43.5)　21

FRP-2　H=2407 (43.5+40×58+43.5)　21

FRP-3　H=1087 (43.5+40×25+43.5)

1120　63.5　1223.5　858　858

5000　5000

1000　1000　1000

① ② ③ ④ ⑤ ⑥

35.263°

3FL　2FL　2FL（2）

3110　3810　2415　700

支柱割付寸法

ガラスフレーム割付寸法

P-x ：隔て板を示す

M ：物干金物を示す

：手摺笠木ジョイントを示す

▼ ：FRPジョイントを示す

▽ ：FRPジョイントを示す

x ：ガラス色番号を示す

外観図

2F

御設計	殿	受領	工事名	○○新築工事	尺度	A2 1/40	作図	高橋
御施工 ○○建設（株）	殿						打合	照査	図番

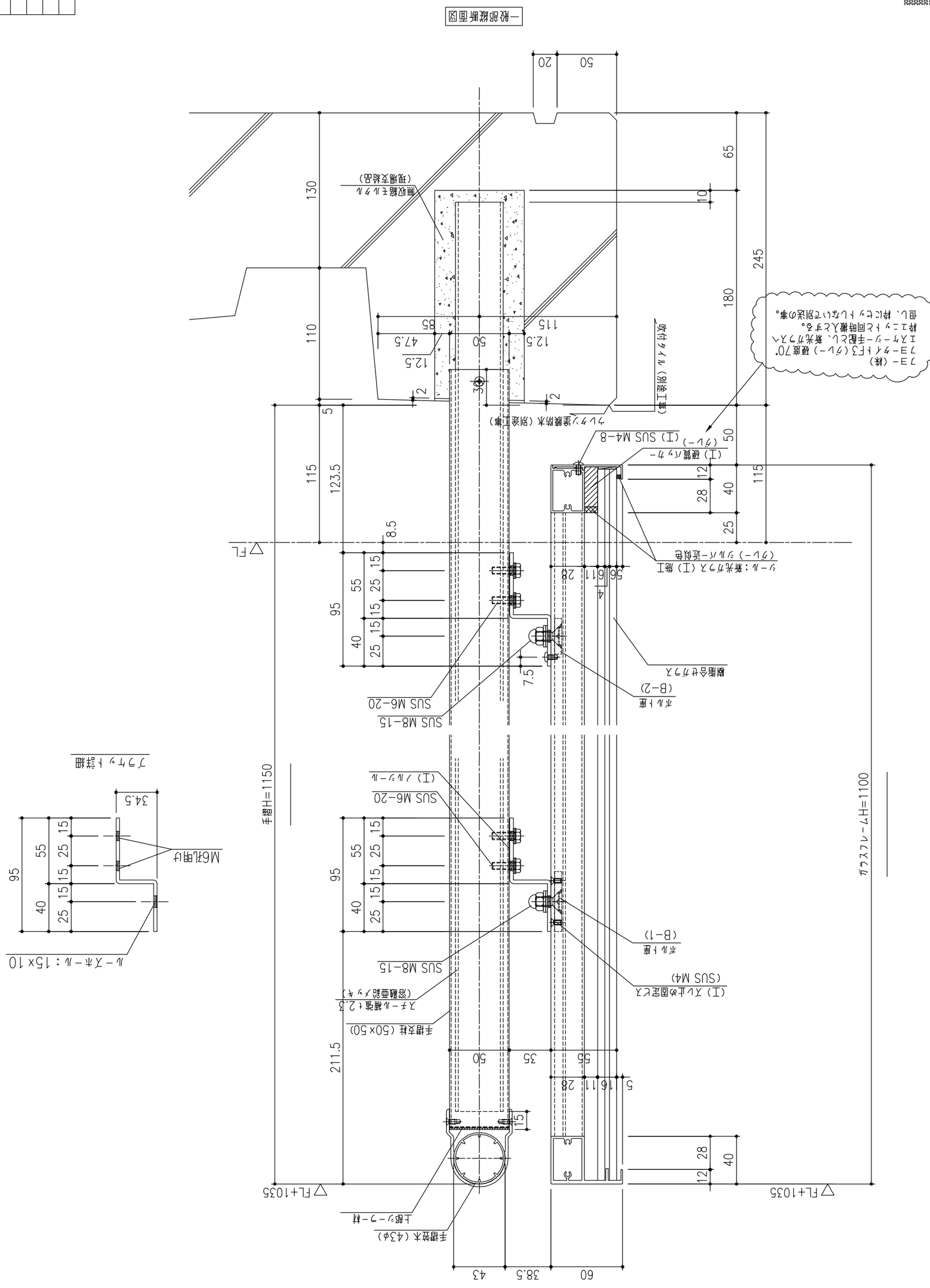

工事名	東雲キャナルコート5街区新築工事
尺度	1/3
作図	高橋
打合	西内
照査	
図番	9
受領	
御設計	東急建設（株）建築設計部
御施工	東急建設（株）

三協アルミニウム工業株式会社

2004.02.16
2004.01.28
2004.01.22
2004.01.08
2003.10.23
2003.10.15
2003.10.02

DRW_OUTTIME

DRW_NAME

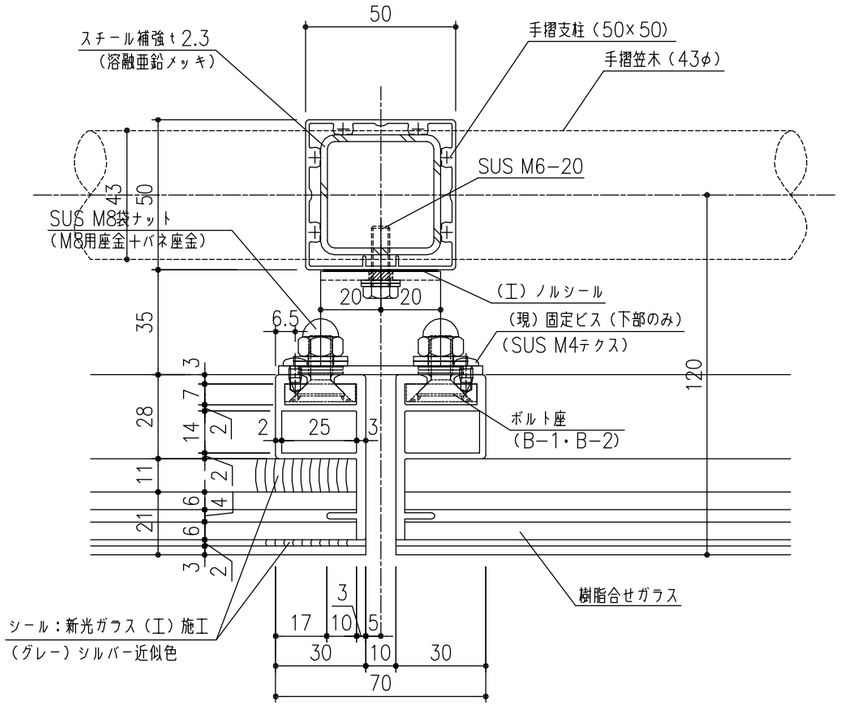

合せガラス＋合せガラス部詳細

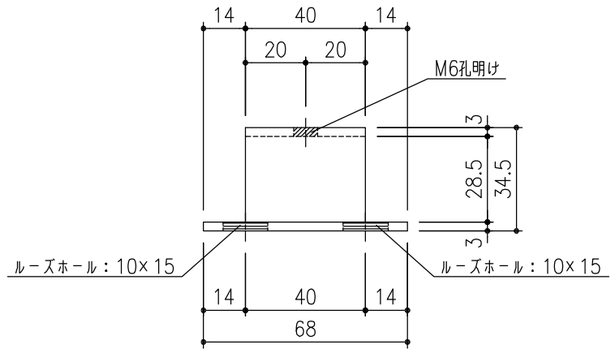

ガラスフレームブラケット詳細

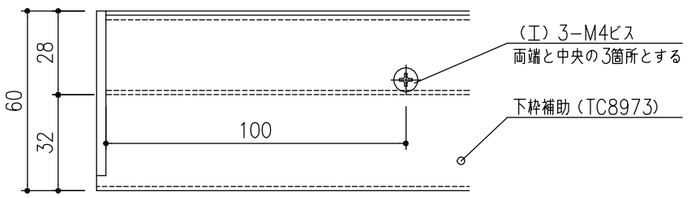

下部伏図

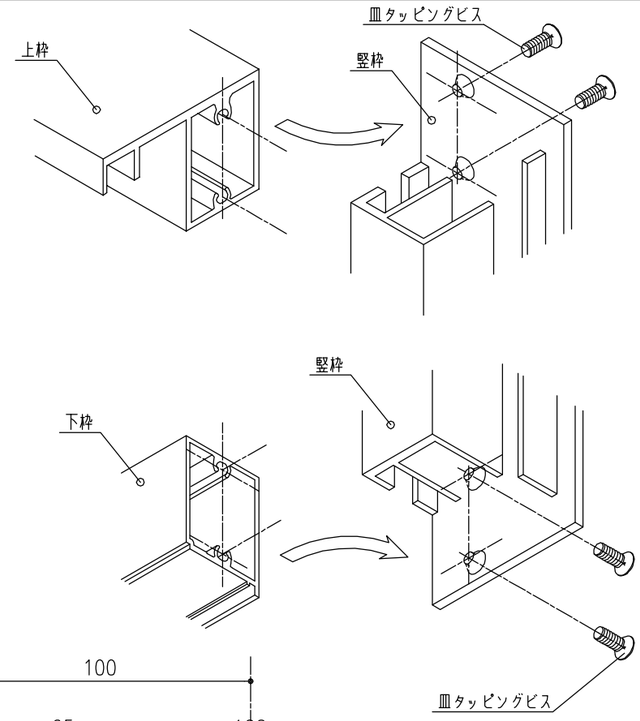

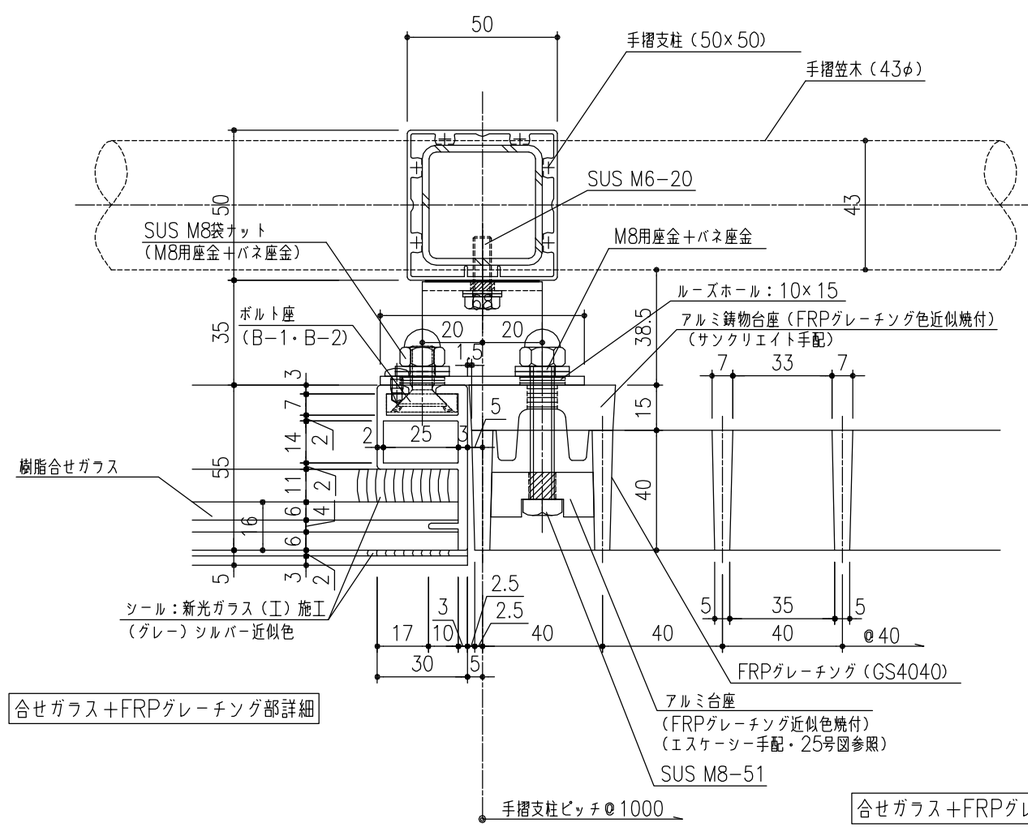

合せガラス＋FRPグレーチング部詳細

合せガラス＋FRPグレーチング部納まり図

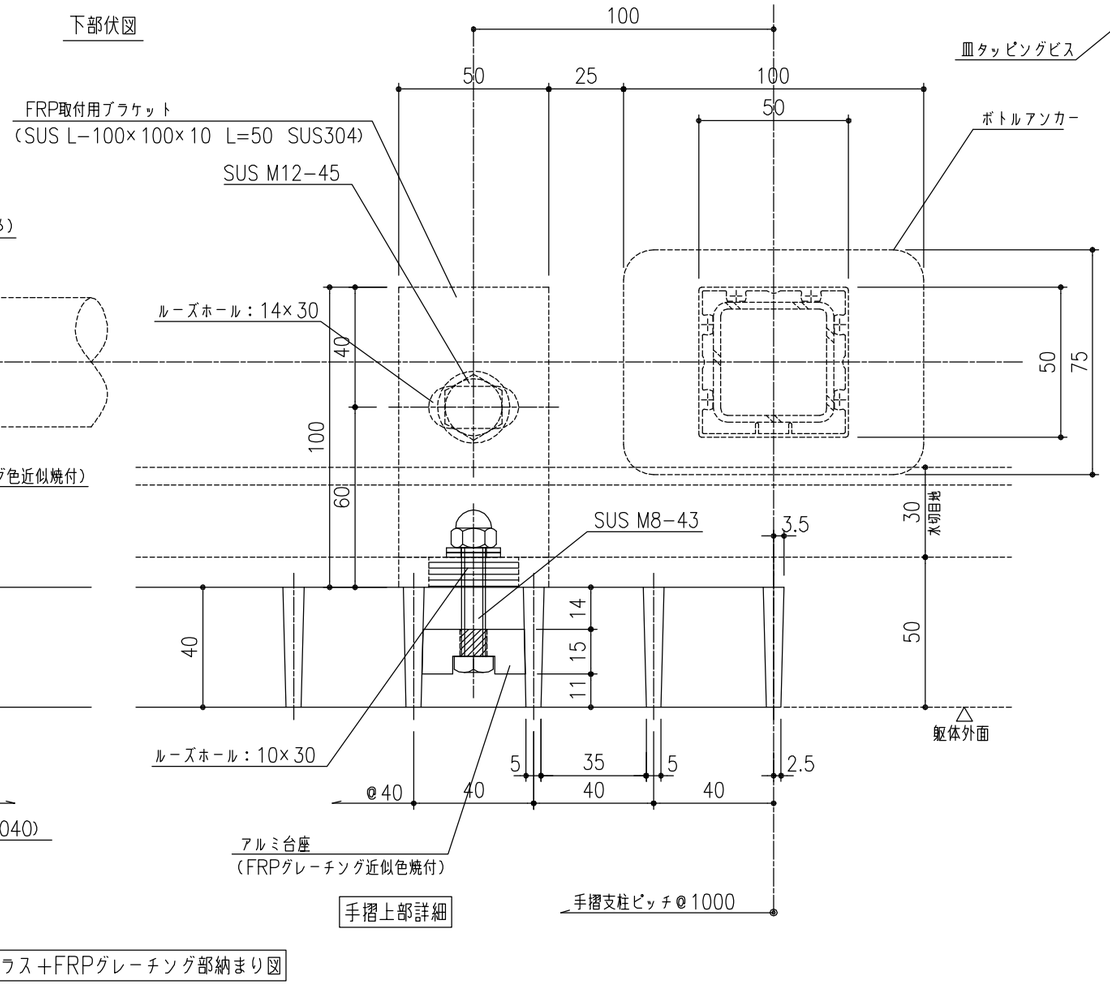

手摺上部詳細

2004.02.26
2004.02.16
2004.01.28
2004.01.07
2003.10.23
2003.10.16
2003.10.08
2003.10.02

三協アルミニウム工業株式会社		御設計	東急建設（株）建築設計部	殿	受領	工事名	東雲キャナルコート5街区新築工事	尺度	1/2	作図	高橋
		御施工	東急建設（株）	殿				打合	西内	照査	××
								図番	15		